

CATÁLOGO

2020

PAMESA

CATÁLOGO

2020

PAMESA

www.pamesa.com.br



Pamesa / Pamesa do Brasil S/A
TDR Norte nº 1414 Km 1,45 - Suape - CEP 54590-000
Cabo de Santo Agostinho - PE - Brasil
Tel: (+55) 81 3521.7071
site: www.pamesa.com.br



PORCELANATOS

57X114	06-08	
76X76	09-15	
58X58	16-35	
28X114	36-38	
18X114	39	
22X90	40-46	

CERÂMICAS

34X50 - LINHA EKO	47-63	
33X62	64-70	
47X47	71-76	

MANHATTAN



Manhattan - ACT - Grey



Manhattan - ACT - Pearl

CITY



City - ACT - Grey



City - ACT - Sand

PACKING

PORCELANATO 57X114

pc/cx	m ² /cx	cx/pl	m ² /pl	kg/cx	kg/pl
2	1,30	35	45,50	26,30	941,00

ESPECIFICAÇÕES TÉCNICAS

Parede	Piso	L3 Uso externo coberto	L6 Fachada	V3 2 mm
--------	------	-------------------------	-------------	----------

APLICAÇÃO



GOTHAM



Gotham - ACT - White



Gotham - ACT - Oxid



Gotham - ACT - Grey

BOHEMIAN



Bohemian - AS - Ivory



Bohemian - AS - Grey

PACKING

PORCELANATO 57X114

pc/cx	m ² /cx	cx/pl	m ² /pl	kg/cx	kg/pl
2	1,30	35	45,50	26,30	941,00

ESPECIFICAÇÕES TÉCNICAS

Parede
 Piso
 L3 *
 L4
 L6
 V3
 2 mm

APLICAÇÃO




HARMONY



Harmony - ACT - Ivory *



Harmony - AS - Ivory



Harmony - ACT - Bege *



Harmony - AS - Bege



Harmony - ACT - Grey *



Harmony - AS - Grey

PACKING

PORCELANATO 57X114

pc/cx	m ² /cx	cx/pl	m ² /pl	kg/cx	kg/pl
2	1,30	35	45,50	26,30	941,00

ESPECIFICAÇÕES TÉCNICAS



Parede



Piso

L3
Uso externo
coberto *L4
Uso externo
descobertoL6
Fachada

V2



2 mm

APLICAÇÃO



FIRENZE



Firenze - ACT - Bege



PORCELANATO
 76x76
 RETIFICADO

MEDICI



Medici - ACT - Branco



Medici - ACT - Cinza

PACKING

PORCELANATO 76x76

pc/cx	m ² /cx	cx/pl	m ² /pl	kg/cx	kg/pl
3	1,73	35	60,55	37,40	1.328,00

ESPECIFICAÇÕES TÉCNICAS



Parede



Piso

L3



Uso externo
coberto


V2



2 mm



BALANCE CIMENTO



*



Balance Cimento - ACT - Ivory

Balance Cimento - AS - Ivory




*



Balance Cimento - ACT - Ash

Balance Cimento - AS - Ash



*



Balance Cimento - ACT - Grey

Balance Cimento - AS - Grey

PACKING PORCELANATO 76x76

pc/cx	m ² /cx	cx/pl	m ² /pl	kg/cx	kg/pl
3	1,73	35	60,55	37,40	1.328,00

ESPECIFICAÇÕES TÉCNICAS

Parede	Piso	L3 * Uso externo coberto	L4 Uso externo descoberto	V2	2 mm
--------	------	---------------------------------	---------------------------------	----	------

ZEN



Zen - ACT - Ivory



Zen - ACT - Ash



Zen - ACT - Grey



PACKING

PORCELANATO 76x76

pc/cx	m ² /cx	cx/pl	m ² /pl	kg/cx	kg/pl
3	1,73	35	60,55	37,40	1.328,00

ESPECIFICAÇÕES TÉCNICAS



Parede



Piso

L3
Uso externo
coberto

V3



2 mm

RONDA



Ronda - AS - Grey



Ronda - AS - Creme



PACKING PORCELANATO 76x76

pc/cx	m ² /cx	cx/pl	m ² /pl	kg/cx	kg/pl
3	1,73	35	60,55	37,40	1.328,00

ESPECIFICAÇÕES TÉCNICAS



BORGIA



Borgia - ACT




Borgia - AS

OSAKA



Osaka - ACT - Grey



Osaka - ACT - White

PACKING

PORCELANATO 76x76

pc/cx	m ² /cx	cx/pl	m ² /pl	kg/cx	kg/pl
3	1,73	35	60,55	37,40	1.328,00

ESPECIFICAÇÕES TÉCNICAS



Parede



Piso

L3
Usado externo
cobertoL4
Usado externo
descoberto

V2



2 mm



LILLE




Lille Deco - ACT - Bege



Lille Deco - ACT - Cinza

PACKING
 PORCELANATO 58X58

pç/cx	m ² /cx	cx/pl	m ² /pl	kg/cx	kg/pl
5	1,68	40	67,20	27,00	1.080,00

ESPECIFICAÇÕES TÉCNICAS


LILLE

58X58

PORCELANATO
RETIFICADO



Lille - Brilho - Branco



Lille - ACT - Branco

*



Lille - AS - Branco

**



Lille - Brilho - Bege



Lille - ACT - Bege

*



Lille - AS - Bege

**



Lille - Brilho - Cinza



Lille - ACT - Cinza

*



Lille - AS - Cinza

**

PACKING

PORCELANATO 58X58

pç/cx	m ² /cx	cx/pl	m ² /pl	kg/cx	kg/pl
5	1,68	40	67,20	27,00	1.080,00

ESPECIFICAÇÕES TÉCNICAS



Parede



Piso



L2
Cômodos residenciais
sem acesso a rua



L3
Uso externo
coberto



L4
Uso externo
descoberto



V2



2 mm

ICONIC



Iconic - ACT - Grafite



Iconic - ACT - Grey



Iconic - ACT - White



Iconic - AS - Grafite



Iconic - AS - Grey



Iconic - AS - White



PACKING

PORCELANATO 58X58

pç/cx	m ² /cx	cx/pl	m ² /pl	kg/cx	kg/pl
5	1,68	40	67,20	27,00	1.080,00


ESPECIFICAÇÕES TÉCNICAS

Parede	Piso	L3 [*]	L4	V2	2 mm
		Uso externo coberto	Uso externo descoberto		



Iconic -ACT - Beige

Iconic -ACT - Cream



Iconic -AS - Beige

Iconic -AS - Cream



PACKING
PORCELANATO 58X58

pç/cx	m ² /cx	cx/pl	m ² /pl	kg/cx	kg/pl
5	1,68	40	67,20	27,00	1.080,00

ESPECIFICAÇÕES TÉCNICAS

Parede
 Piso
 L3 * L4
 V2 2 mm

* Uso externo coberto

 * Uso externo descoberto

ART NOUVEAU

58X58

PORCELANATO
RETIFICADO



Gaudí - AS



Gracia - AS



Montjuic - AS.

PACKING

PORCELANATO 58X58

pç/cx	m ² /cx	cx/pl	m ² /pl	kg/cx	kg/pl
5	1,68	40	67,20	27,00	1.080,00

ESPECIFICAÇÕES TÉCNICAS



ART NOUVEAU

58X58

PORCELANATO
RETIFICADO



Riviera - ACT




Portofino - ACT

PACKING

PORCELANATO 58X58

pc/cx	m ² /cx	cx/pl	m ² /pl	kg/cx	kg/pl
5	1,68	40	67,20	27,00	1.080,00

ESPECIFICAÇÕES TÉCNICAS



BASALTINA



Basaltina -ACT - Cream.



Basaltina -ACT - Pearl.



Basaltina -ACT - Taupe



Basaltina -ACT -Dark



BALANCE CIMENTO



Balance Cimento - ACT - Ivory



Balance Cimento - ACT - Grey

PACKING

PORCELANATO 58X58

pç/cx	m ² /cx	cx/pl	m ² /pl	kg/cx	kg/pl
5	1,68	40	67,20	27,00	1.080,00

ESPECIFICAÇÕES TÉCNICAS

 Parede	 Piso	L3 	V2 	 2 mm
Uso externo coberto				

LOFT



Loft - ACT - Sand



58X58
 PORCELANATO
 RETIFICADO

MEDITERRANEO



Mediterraneo - ACT

PACKING

PORCELANATO 58X58

pç/cx	m ² /cx	cx/pl	m ² /pl	kg/cx	kg/pl
5	1,68	40	67,20	27,00	1.080,00

ESPECIFICAÇÕES TÉCNICAS


 Parede
  Piso
  L3
  Uso externo coberto
  V2
  2 mm

NEUTRA




Neutra - ACT - Cinza

PROJECTA



Projecta - ACT - Neve



Projecta - ACT - Nude


PACKING
 PORCELANATO 58X58

pc/cx	m ² /cx	cx/pl	m ² /pl	kg/cx	kg/pl
5	1,68	40	67,20	27,00	1.080,00

ESPECIFICAÇÕES TÉCNICAS

 Parede	 Piso	L3  Uso externo coberto	V1 	V2  *	 2 mm
--	--	--	---	--	--

BRISTOL



Bristol - Brilho



58X58

PORCELANATO
RETIFICADO

TIVOLI



Tivoli - Brilho

ROMA



Roma - Brilho

PACKING

PORCELANATO 58X58

pc/cx	m ² /cx	cx/pl	m ² /pl	kg/cx	kg/pl
5	1,68	40	67,20	27,00	1.080,00

ESPECIFICAÇÕES TÉCNICAS

 Parede	 Piso	L2 	V2 	 2 mm
Cômodos residenciais sem acesso a rua				

DUBLIN



Dublin - Brilho - Branco



Dublin - Brilho - Bege

TAIPEI GREIGE


PACKING
 PORCELANATO 58X58

pç/cx	m ² /cx	cx/pl	m ² /pl	kg/cx	kg/pl
5	1,68	40	67,20	27,00	1.080,00

ESPECIFICAÇÕES TÉCNICAS

 Parede	 Piso	L2 	V2 	V3  *	 2 mm
Cômodos residenciais sem acesso a rua					

CARDIFF



Cardiff - Brilho - Branco

LONDON



London - Brilho - Branco



London - Brilho - Cinza



PACKING PORCELANATO 58X58

pç/cx	m ² /cx	cx/pl	m ² /pl	kg/cx	kg/pl
5	1,68	40	67,20	27,00	1.080,00

ESPECIFICAÇÕES TÉCNICAS

 Parede	 Piso	L2  Cômodos residenciais sem acesso a rua	V2 	 2 mm
--	--	--	---	--

CALACATTA



Calacatta - Brilho

BORGIA



Borgia - Brilho



Borgia - ACT









PACKING

PORCELANATO 58X58

pç/cx	m ² /cx	cx/pl	m ² /pl	kg/cx	kg/pl
5	1,68	40	67,20	27,00	1.080,00

ESPECIFICAÇÕES TÉCNICAS

 Parede	 Piso	L2  Cômodos residenciais sem acesso a rua	L3  * Uso externo coberto	V2 	 2 mm
--	--	--	--	--	--

RANCHI



Rancho - Brilho - Bege



Rancho - Brilho - Branco

GURU



Guru - Brilho - Bege



Guru - Brilho - Cinza

PACKING

PORCELANATO 58X58


pc/cx	m ² /cx	cx/pl	m ² /pl	kg/cx	kg/pl
5	1,68	40	67,20	27,00	1.080,00

ESPECIFICAÇÕES TÉCNICAS

 Parede
  Piso
  L2
  V2
 



Cômodos residenciais sem acesso a rua
 2 mm

BOMBAY



Bombay - Brilho

BIANCO LUX



Bianco Lux - Brilho

PACKING
PORCELANATO 58X58

pç/cx	m ² /cx	cx/pl	m ² /pl	kg/cx	kg/pl
5	1,68	40	67,20	27,00	1.080,00

ESPECIFICAÇÕES TÉCNICAS

 Parede	 Piso	L2  Cômodos residenciais sem acesso a rua	V1 	 2 mm
--	--	--	---	--

SAN MARCOS



San Marcos - Brilho



58X58

PORCELANATO
RETIFICADO

MEIA LUA



Meia Lua - Brilho - Bege






Meia Lua - Brilho - Cinza

PACKING

PORCELANATO 58X58

pç/cx	m ² /cx	cx/pl	m ² /pl	kg/cx	kg/pl
5	1,68	40	67,20	27,00	1.080,00

ESPECIFICAÇÕES TÉCNICAS

 Parede	 Piso	L2  Cômodos residenciais sem acesso a rua	V2 	 2 mm
--	--	--	---	--

ZEN



Zen - ACT - Ivory



Zen - ACT - Grey



Zen - ACT - Ash



Zen - AS - Ash



Zen - AS - Grey


PACKING
 PORCELANATO 58X58

pç/cx	m ² /cx	cx/pl	m ² /pl	kg/cx	kg/pl
5	1,68	40	67,20	27,00	1.080,00

ESPECIFICAÇÕES TÉCNICAS

 Parede	 Piso	L3  Uso externo coberto	L4  * Uso externo descoberto	V3 	 2 mm
--	--	--	--	--	--

ARABESCO - AD

58X58

PORCELANATO
RETIFICADO



Arabesco - AD - White



Arabesco - AD - Gris

QUARTZITA



Quartzita - AD - Ouro



PACKING

PORCELANATO 58X58

pç/cx	m ² /cx	cx/pl	m ² /pl	kg/cx	kg/pl
5	1,68	40	67,20	27,00	1.080,00

ESPECIFICAÇÕES TÉCNICAS

 Parede	 Piso	L4  Uso externo descoberto	V2 	V3  *	 2 mm
--	--	---	---	--	--

PIER AD



Pier - AD - Creme



Pier - AD - Marrom


PACKING
 PORCELANATO 58X58

pç/cx	m ² /cx	cx/pl	m ² /pl	kg/cx	kg/pl
5	1,68	32	53,76	32,50	1.050,00

ESPECIFICAÇÕES TÉCNICAS


Parede



Piso



L4

Uso externo
descoberto

V2



2 mm



2 mm

BOSQUE



Bosque - AS - Cedro

58X58

PORCELANATO
RETIFICADO

PATAGONIA



Patagonia Deck - AS - Roble



Patagonia Deck - AS - Natural

PACKING

PORCELANATO 58X58

pç/cx	m ² /cx	cx/pl	m ² /pl	kg/cx	kg/pl
5	1,68	40	67,20	27,00	1.080,00

ESPECIFICAÇÕES TÉCNICAS

 Parede
  Piso
  L4
  V2
  2 mm

Uso externo descoberto

BASILEA



Basilea- ACT - Noce



Basilea - ACT - Cinza



Basilea - ACT - Branco

VULCANO



Vulcano - ACT - Noce



Vulcano- ACT - Grey



Vulcano - ACT - Blue

PACKING

PORCELANATO

28X114

pç/cx	m ² /cx	cx/pl	m ² /pl	kg/cx	kg/pl
5	1,60	30	48,00	32,50	995,00

ESPECIFICAÇÕES TÉCNICAS



Parede



Piso



L3

Uso externo
coberto

L6

Fachada



V3

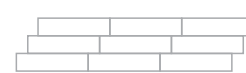
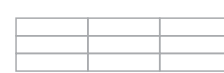


V4



2 mm

APLICAÇÃO



GARDEN

28X114

PORCELANATO
RETIFICADO



Garden - ACT - White



Garden- ACT - Grey



Garden - ACT - Terra

PACKING PORCELANATO 28X114

pç/cx	m ² /cx	cx/pl	m ² /pl	kg/cx	kg/pl
5	1,60	30	48,00	32,50	995,00

ESPECIFICAÇÕES TÉCNICAS

Parede	Piso	L3 Uso externo coberto	L6 Fachada	V4	2 mm
--------	------	-------------------------	-------------	----	------

APLICAÇÃO



AVALON



Avalon - ACT - Cinza



Avalon - ACT - Fossil



Avalon - ACT - Wengue



Avalon - ACT - Natural



Avalon - ACT - Branco

PACKING PORCELANATO 28X114

pç/cx	m ² /cx	cx/pl	m ² /pl	kg/cx	kg/pl
5	1,60	30	48,00	32,50	995,00

ESPECIFICAÇÕES TÉCNICAS

Parede	Piso	L3 Uso externo coberto	L6 Fachada	V4 2 mm
--------	------	-------------------------	-------------	----------

APLICAÇÃO



BREMEN

18X114
PORCELANATO
RETIFICADO



Bremen - ACT - Coaba



Bremen - ACT - Natural



Bremen - ACT - Grey



Bremen - ACT - Cedro

BASILEA



Basilea - ACT - Noce



Basilea - ACT - Cinza



Basilea - ACT - Branco

PACKING

pç/cx	m ² /cx	cx/pl	m ² /pl	kg/cx	kg/pl
6	1,26	60	75,60	26,00	1.580,00

ESPECIFICAÇÕES TÉCNICAS

Parede	Piso	L3 Uso externo coberto	L6 Fachada	V3	2 mm
--------	------	-------------------------	-------------	----	------

APLICAÇÃO





ASIA



Asia - ACT - Charcoal



Asia - ACT - Wengue



Asia - ACT - Grey



Asia - ACT - Beige



Asia - ACT - Tabac



Asia - ACT - White

PACKING PORCELANATO 22X90

pç/cx	m ² /cx	cx/pl	m ² /pl	kg/cx	kg/pl
9	1,82	48	87,36	33,00	1.604,00

ESPECIFICAÇÕES TÉCNICAS

Parede
 Piso
 L3
 L6
 V3
 2 mm

Uso externo coberto
 Fachada

APLICAÇÃO



PORTLAND


EKOTILES
by **PAMESA**
BRASIL


Portland- ACT - Taupe



Portland- ACT - Grey


PACKING
PORCELANATO 22X90

pç/cx	m ² /cx	cx/pl	m ² /pl	kg/cx	kg/pl
9	1,82	48	87,36	33,00	1.604,00

ESPECIFICAÇÕES TÉCNICAS

Parede	Piso	L3 Uso externo coberto	L6 Fachada	V2 2 mm
--------	------	-------------------------	-------------	----------

APLICAÇÃO


ETNA WOOD



Etna Wood - ACT - Mix



Etna Wood - ACT - Blue



Etna Wood - ACT - Grey



Etna Wood - ACT - Almond



Etna Wood - ACT - White



PORCELANATO
 22X90
 RETIFICADO

PACKING PORCELANATO 22X90

pç/cx	m ² /cx	cx/pl	m ² /pl	kg/cx	kg/pl
9	1,82	48	87,36	33,00	1.604,00

ESPECIFICAÇÕES TÉCNICAS

Parede
 Piso
 L3
 L6
 V4
 2 mm

Uso externo coberto
 Fachada

APLICAÇÃO





ISLANDIA

PORCELANATO 22X90
RETIFICADO



Islandia - ACT - Taupe



Islandia - AS - Taupe *



Islandia - ACT - Arena



Islandia - AS - Arena *




Islandia - ACT - Moka



Islandia - AS - Moka *



Islandia - ACT - Gris



Islandia - ACT - Wengue

PACKING PORCELANATO 22X90

pç/cx	m ² /cx	cx/pl	m ² /pl	kg/cx	kg/pl
9	1,82	48	87,36	33,00	1.604,00

ESPECIFICAÇÕES TÉCNICAS

Parede
 Piso
 L3 Uso externo coberto
 L4 Uso externo descoberto
 L6 Fachada
 V3
 2 mm

APLICAÇÃO



BALANCE MADEIRA


EKOTILES

 by **PAMESA**
BRASIL


Balance Madeira - ACT - Ivory



Balance Madeira - ACT - Ash



Balance Madeira - ACT - Grey


PACKING
PORCELANATO 22X90

pç/cx	m ² /cx	cx/pl	m ² /pl	kg/cx	kg/pl
9	1,82	48	87,36	33,00	1.604,00

ESPECIFICAÇÕES TÉCNICAS


Parede



Piso

L3


 Uso externo
coberto

L6

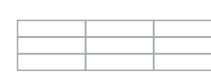


Fachada

V3



2 mm

APLICAÇÃO


BRONX



Bronx - White



Bronx - Grey



Bronx - Taupe



Bronx - Cotto

PACKING CERÂMICA

34X50

pç/cx	m ² /cx	cx/pl	m ² /pl	kg/cx	kg/pl
14	1,94	42	81,48	35,00	1,470,00

ESPECIFICAÇÕES TÉCNICAS



Parede

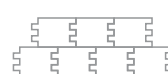


L6
Fachada



V4
0 mm

APLICAÇÃO



TERRACE



Terrace - Cotto

PACKING
CERÂMICA

34X50

pç/cx	m ² /cx	cx/pl	m ² /pl	kg/cx	kg/pl
14	1,94	42	81,48	35,00	1,470,00

ESPECIFICAÇÕES TÉCNICAS



Parede



Piso



L3

Uso externo
coberto

L6

Fachada

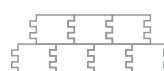


V3



0 mm

APLICAÇÃO



OXFORD



Oxford - Branco



Oxford - Preto

PACKING CERÂMICA

34X50

pç/cx	m ² /cx	cx/pl	m ² /pl	kg/cx	kg/pl
14	1,94	42	81,48	35,00	1,470,00

ESPECIFICAÇÕES TÉCNICAS



Parede

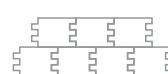


Fachada



0 mm

APLICAÇÃO



QUEENS



Queens - Branco



Queens - Preto

PACKING CERÂMICA

34X50

pç/cx	m ² /cx	cx/pl	m ² /pl	kg/cx	kg/pl
14	1,94	42	81,48	35,00	1,470,00

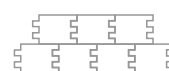
ESPECIFICAÇÕES TÉCNICAS



Parede

L6
FachadaV1
0 mm

APLICAÇÃO



MISTRAL



Mistral - Branco



Mistral - Azul



PACKING

MISTRAL		34X50			
pç/cx	m ² /cx	cx/pl	m ² /pl	kg/cx	kg/pl
14	1,94	42	81,48	35,00	1,470,00

ESPECIFICAÇÕES TÉCNICAS



Parede



Fachada

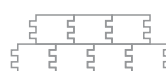


V3



0 mm

APLICAÇÃO



NICE



Nice - Mix

PACKING
CERÂMICA

34X50

pç/cx	m ² /cx	cx/pl	m ² /pl	kg/cx	kg/pl
14	1,94	42	81,48	35,00	1,470,00

ESPECIFICAÇÕES TÉCNICAS



Parede



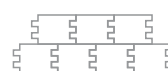
Fachada

V3



0 mm

APLICAÇÃO



FILETO RÚSTICO



Fileto Rústico - Claro



Fileto Rústico - Cinza



Fileto Rústico - Grafite



Fileto Rústico - Ocre



Fileto Rústico - Mix



PACKING CERÂMICA

34X50

pç/cx	m ² /cx	cx/pl	m ² /pl	kg/cx	kg/pl
14	2,38	42	99,96	36,00	1.530,00

ESPECIFICAÇÕES TÉCNICAS



Parede

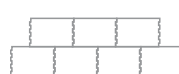


Fachada



0 mm

APLICAÇÃO



GALÍCIA



Galícia - Cinza



Galícia - Marrom

PACKING
CERÂMICA

34X50

pç/cx	m ² /cx	cx/pl	m ² /pl	kg/cx	kg/pl
14	2,38	42	99,96	36,00	1.530,00

ESPECIFICAÇÕES TÉCNICAS



Parede



L6

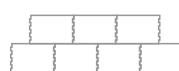
Fachada



V4

0 mm

APLICAÇÃO



TIZIANO

REVESTIMENTO
EKO
34X50



Tiziano

PACKING CERÂMICA

34X50

pç/cx	m ² /cx	cx/pl	m ² /pl	kg/cx	kg/pl
14	2,38	42	99,96	40,00	1.700,00

ESPECIFICAÇÕES TÉCNICAS



Parede



L6

Fachada

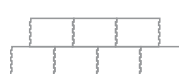


V3



0 mm

APLICAÇÃO



COMPOSTELA



Compostela - Cinza



Compostela - Cinza



Compostela - Cinza

PACKING CERÂMICA

34X50

pç/cx	m ² /cx	cx/pl	m ² /pl	kg/cx	kg/pl
14	2,38	42	99,96	40,00	1.700,00

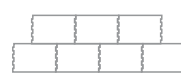
ESPECIFICAÇÕES TÉCNICAS



Parede

L6
FachadaV3
0 mm

APLICAÇÃO



DINAMARCA



Dinamarca - Mix



Dinamarca - Prata



Dinamarca - Claro



FILETO PIETRA



Fileto Pietra - Claro



Fileto Pietra - Mix

PACKING CERÂMICA

34X50

pç/cx	m ² /cx	cx/pl	m ² /pl	kg/cx	kg/pl
14	2,38	42	99,96	36,00	1.530,00

ESPECIFICAÇÕES TÉCNICAS



Parede



L6

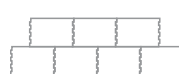
Fachada

V4



0 mm

APLICAÇÃO



STONE



Stone - Mix



DELHI



Delhi - White



Delhi - Oxid

PACKING
CERÂMICA

34X50

pç/cx	m ² /cx	cx/pl	m ² /pl	kg/cx	kg/pl
14	2,38	42	99,96	40,00	1.700,00

ESPECIFICAÇÕES TÉCNICAS



Parede



L6

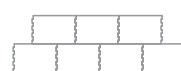
Fachada

V3



0 mm

APLICAÇÃO



SEGOVIA



Segovia - Terra



PACKING CERÂMICA

34X50

pç/cx	m ² /cx	cx/pl	m ² /pl	kg/cx	kg/pl
14	2,38	42	99,96	36,00	1.530,00

ESPECIFICAÇÕES TÉCNICAS



Parede

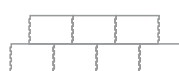


L6
Fachada



V2
0 mm

APLICAÇÃO



VALLEY



Valley - White



Valley - Brown



Valley - Grey



ROCALLA



Rocalla - Mix

PACKING CERÂMICA

34X50

pç/cx	m ² /cx	cx/pl	m ² /pl	kg/cx	kg/pl
14	2,38	42	99,96	40,00	1.700,00

ESPECIFICAÇÕES TÉCNICAS



Parede



Fachada

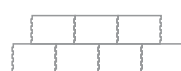


V3



0 mm

APLICAÇÃO



METAL

REVESTIMENTO 34X50
EKO



Metal - Cobre

PACKING CERÂMICA

34X50

pç/cx	m ² /cx	cx/pl	m ² /pl	kg/cx	kg/pl
14	2,38	42	99,96	40,00	1.700,00

ESPECIFICAÇÕES TÉCNICAS



Parede



L6 Fachada



V1 0 mm

APLICAÇÃO



BELIZE



Belize



CANCUN



Cancun

PACKING CERÂMICA

34X50

pç/cx	m ² /cx	cx/pl	m ² /pl	kg/cx	kg/pl
14	2,38	42	99,96	40,00	1.700,00

ESPECIFICAÇÕES TÉCNICAS



Parede



L6

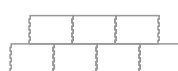
Fachada

V1



0 mm

APLICAÇÃO



ICONIC



Iconic - Grey - Mlx



Iconic - Beige - Mlx



Iconic - Cream - Mlx



PATAGONIA



Patagonia - Cinza



Patagonia - Robe

PACKING CERÂMICA

34X50

pç/cx	m ² /cx	cx/pl	m ² /pl	kg/cx	kg/pl
14	2,38	42	99,96	36,00	1.530,00

ESPECIFICAÇÕES TÉCNICAS



Parede



Fachada




0 mm

APLICAÇÃO



SUPER




Super - Crema



Super - Nero

MURANO

PACKING
CERÂMICA

33X62


pç/cx	m ² /cx	cx/pl	m ² /pl	kg/cx	kg/pl
9	1,84	40	73,60	28,00	1.140,00

ESPECIFICAÇÕES TÉCNICAS


		L5	L6	V2	
Parede	Piso	Piscina	Fachada	2 mm	2 mm

DIAMANTE


33X62
CERÂMICA
RETIFICADA



BRANCO CRISTAL



BRANCO FROST



PACKING CERÂMICA

33X62

pç/cx	m ² /cx	cx/pl	m ² /pl	kg/cx	kg/pl
9	1,84	40	73,60	28,00	1.140,00

ESPECIFICAÇÕES TÉCNICAS



CREMA



Crema Valencia



Crema Marfil

CAPADÓCIA



Capadócia - Crema



Capadócia - Gris



PACKING CERÂMICO

33X62

pç/cx	m ² /cx	cx/pl	m ² /pl	kg/cx	kg/pl
9	1,84	40	73,60	28,00	1.140,00

ESPECIFICAÇÕES TÉCNICAS



Parede



Piso

L5
PiscinaL6
Fachada

V2



2 mm

AREZZO



BORGIA



Borgia - Brilho




Borgia - ACT

PACKING CERÂMICA

33X62

pç/cx	m ² /cx	cx/pl	m ² /pl	kg/cx	kg/pl
9	1,84	40	73,60	28,00	1.140,00

ESPECIFICAÇÕES TÉCNICAS

 Parede	 Piso	L3  Uso externo coberto	L6  Fachada	V2 	 2 mm
--	--	--	---	--	--



Lyon



Provence



Cassis



Calais - Madeira



Calais - Madeira Cedro



Calais - Branco


PACKING
 CERÂMICA

33X62

pç/cx	m ² /cx	cx/pl	m ² /pl	kg/cx	kg/pl
9	1,84	40	73,60	28,00	1.140,00
* 8	1,64	40	65,60	29,00	1.140,00

ESPECIFICAÇÕES TÉCNICAS


Parede

Piso


L6

Fachada

V1

2 mm

SPICE



Fogo - ACT



Acqua - ACT



Cúrcuma - ACT



Jade - ACT



PACKING CERÂMICA


33X62

pç/cx	m ² /cx	cx/pl	m ² /pl	kg/cx	kg/pl
9	1,84	40	73,60	28,00	1.140,00

ESPECIFICAÇÕES TÉCNICAS

 Parede	 Piso	L3  Uso externo coberto	L5  Piscina	L6  Fachada	V1 	 2 mm
--	--	--	---	--	--	--

MAYA



Maya - Cobre

PACKING
CERÂMICA

33X62

pç/cx	m ² /cx	cx/pl	m ² /pl	kg/cx	kg/pl
9	1,84	40	73,60	28,00	1.140,00

ESPECIFICAÇÕES TÉCNICAS

 Parede	 Piso	L6  Fachada	V1 	 2 mm
--	--	--	---	--

ALENTEJO

47X47

CERÂMICA



Alentejo - Creme



Alentejo - Cinza



PACKING CERÂMICA

47X47

pc/cx	m ² /cx	cx/pl	m ² /pl	kg/cx	kg/pl
11	2,43	56	136,08	33,00	1.870,00

ESPECIFICAÇÕES TÉCNICAS



Parede



Piso



L2

Cômodos residenciais
sem acesso a rua



V2



5 mm

FIORI



GABRIELA



CARRARA



Carrara - Cinza

COLORADO



Colorado - Cinza



PACKING CERÂMICA

47X47

pc/cx	m ² /cx	cx/pl	m ² /pl	kg/cx	kg/pl
11	2,43	56	136,08	33,00	1.870,00

ESPECIFICAÇÕES TÉCNICAS



Parede



Piso



L2
Cômodos residenciais
sem acesso a rua



V2



5 mm

DENIM



Denim - Beige



Denim - Cinza




PACKING CERÂMICA

47X47

pc/cx	m ² /cx	cx/pl	m ² /pl	kg/cx	kg/pl
11	2,43	56	136,08	33,00	1.870,00

ESPECIFICAÇÕES TÉCNICAS

 Parede	 Piso	L2  Cômodos residenciais sem acesso a rua	V2   5 mm
--	--	--	--

MARABÁ



Marabá - Cedro



Marabá - Natural




PACKING CERÂMICA

47X47

pc/cx	m ² /cx	cx/pl	m ² /pl	kg/cx	kg/pl
11	2,43	56	136,08	33,00	1.870,00

ESPECIFICAÇÕES TÉCNICAS

 Parede	 Piso	L2 	V2 	 5 mm
Cômodos residenciais sem acesso a rua				

STYLO



Stylo



Stylo - Deco



AGRESTE









PACKING CERÂMICA

47X47

pc/cx	m ² /cx	cx/pl	m ² /pl	kg/cx	kg/pl
11	2,43	56	136,08	33,00	1.870,00


ESPECIFICAÇÕES TÉCNICAS

 Parede	 Piso	L2  Cômodos residenciais sem acesso a rua	V3 	V4  *	 5 mm
--	--	--	---	--	--

ARANDA



ACAPULCO



VERSACE



PACKING CERÂMICA

47X47

pc/cx	m ² /cx	cx/pl	m ² /pl	kg/cx	kg/pl
11	2,43	56	136,08	33,00	1.870,00

ESPECIFICAÇÕES TÉCNICAS



Parede



Piso

L2
Cômodos residenciais
sem acesso a rua

V2



5 mm

www.pamesa.com.br